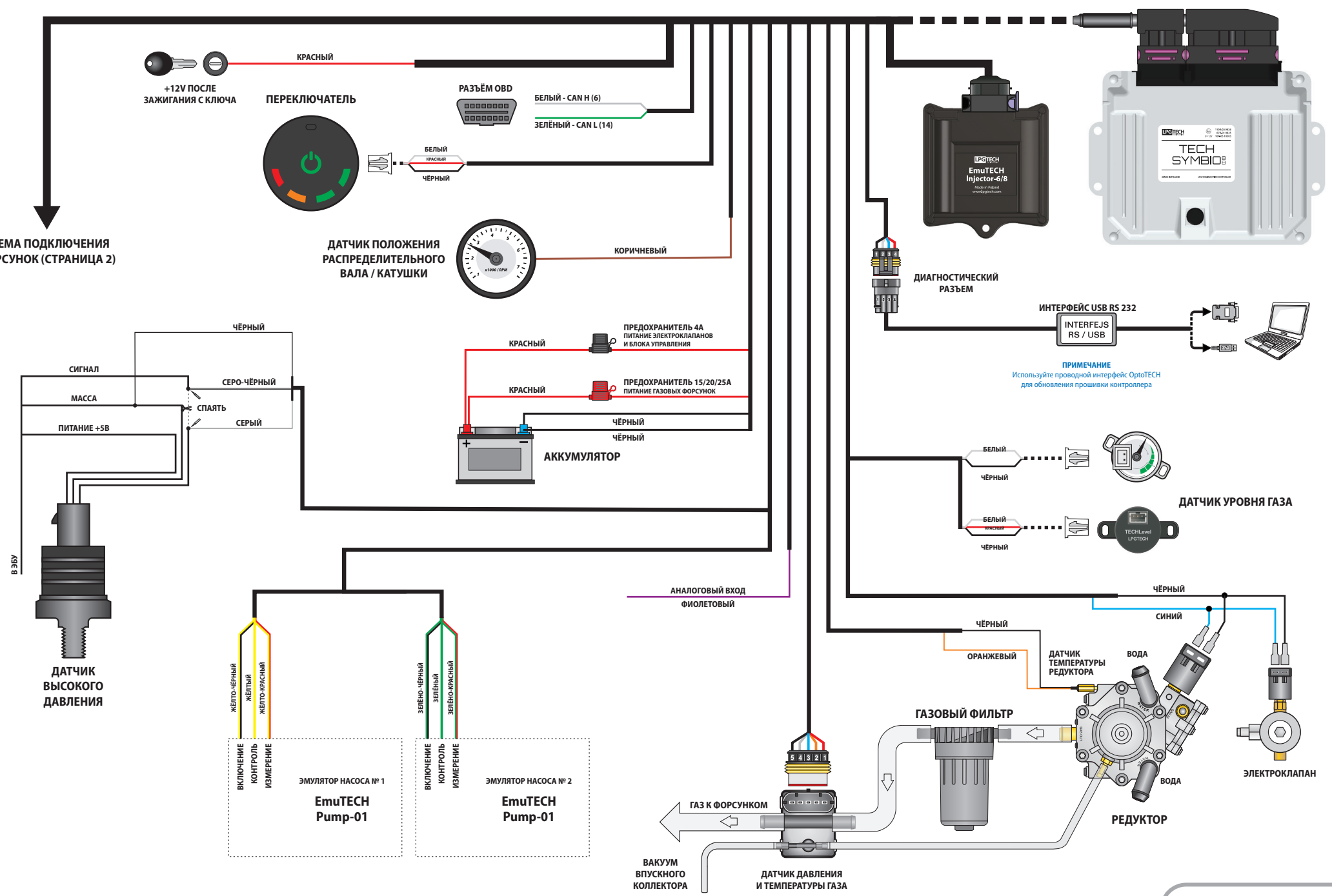


**СХЕМА ПОДКЛЮЧЕНИЯ
ФОРСУНОК (СТРАНИЦА 2)**



ПРИМЕЧАНИЕ
Используйте проводной интерфейс OptoTECH для обновления прошивки контроллера

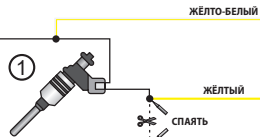
TECH SYMBIO 6/8



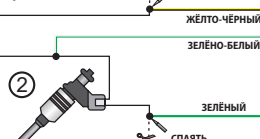
ЭБУ БЕНЗИН

ФОРСУНКА 1 - ВЕРХ

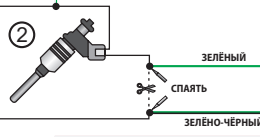
ПРЯМЫЕ БЕНЗИНОВЫЕ ФОРСУНКИ 1-8



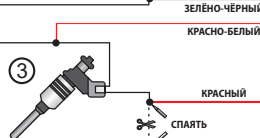
ФОРСУНКА 1 - НИЗ



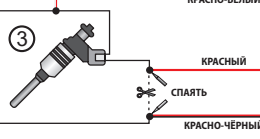
ФОРСУНКА 2 - ВЕРХ



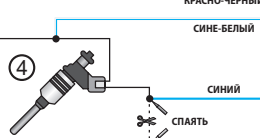
ФОРСУНКА 2 - НИЗ



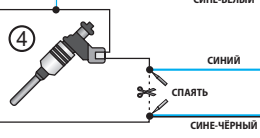
ФОРСУНКА 3 - ВЕРХ



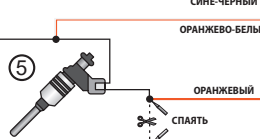
ФОРСУНКА 3 - НИЗ



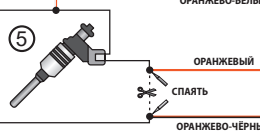
ФОРСУНКА 4 - ВЕРХ



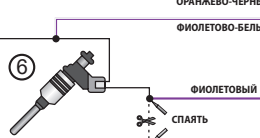
ФОРСУНКА 4 - НИЗ



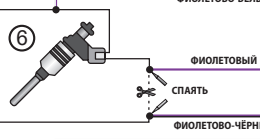
ФОРСУНКА 5 - ВЕРХ



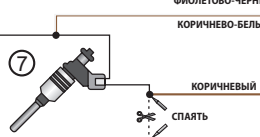
ФОРСУНКА 5 - НИЗ



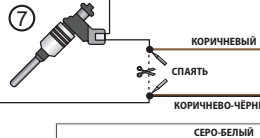
ФОРСУНКА 6 - ВЕРХ



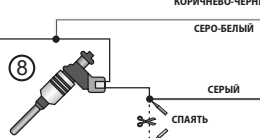
ФОРСУНКА 6 - НИЗ



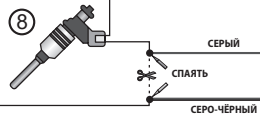
ФОРСУНКА 7 - ВЕРХ



ФОРСУНКА 7 - НИЗ



ФОРСУНКА 8 - ВЕРХ



ФОРСУНКА 8 - НИЗ



ЭБУ БЕНЗИН

ФОРСУНКА 1 СИГНАЛ

ФОРСУНКА 2 СИГНАЛ

ФОРСУНКА 3 СИГНАЛ

ФОРСУНКА 4 СИГНАЛ

ФОРСУНКА 5 СИГНАЛ

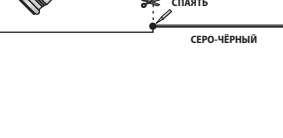
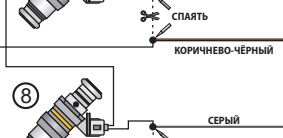
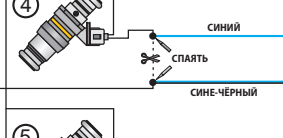
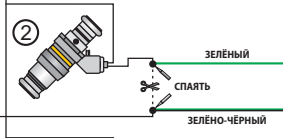
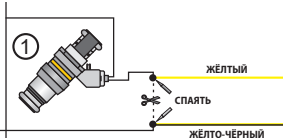
ФОРСУНКА 6 СИГНАЛ

ФОРСУНКА 7 СИГНАЛ

ФОРСУНКА 8 СИГНАЛ

НЕПОСРЕДСТВЕННЫЕ БЕНЗИНОВЫЕ ФОРСУНКИ 1-8

+12 В
ФОРС



ГАЗОВЫЕ ФОРСУНКИ 1-8

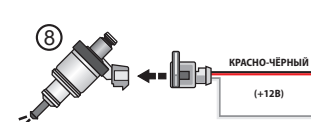
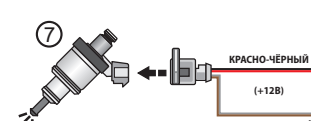
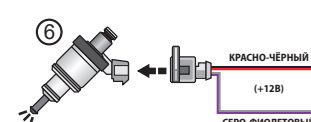
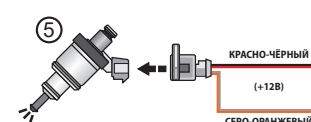
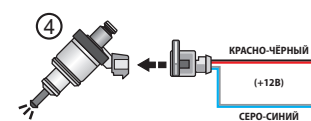
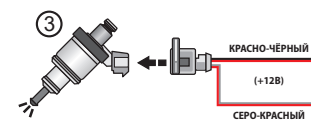
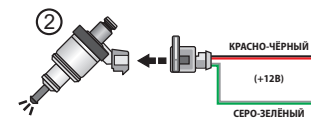
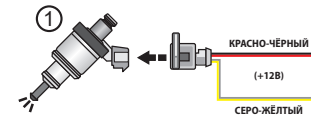


СХЕМА ПОДКЛЮЧЕНИЯ ФОРСУНОК